



REGIONE AUTONOMA
FRIULI VENEZIA GIULIA

**BANDO PER LA CONCESSIONE DI CONTRIBUTI PER LA
REALIZZAZIONE DI PROGETTI DELLE ASSOCIAZIONI FAMILIARI**

Contenuti della domanda e modalità di presentazione



UDINE 30 novembre 2016

TRIESTE 2 dicembre 2016

Dott.ssa Anna Noacco

Area Welfare di Comunità



NOVITÀ

Quest'anno la domanda si compila online
sulla piattaforma raggiungibile dal sito

famiglia.welfare.fvg.it









PRIMA DI INIZIARE








REQUISITI DI SISTEMA

Che **strumenti** ti servono per compilare e trasmettere la domanda di contributo?

-  Connessione a internet
-  Lettore di file PDF
-  Stampante
-  Scanner
-  Casella di posta elettronica
-  PEC (Posta Elettronica Certificata) del soggetto proponente o del suo legale rappresentante

DOCUMENTI NECESSARI

Che **documenti** ti servono per compilare e trasmettere la domanda di contributo?

-  Fotocopia della **Carta d'Identità** valida del legale rappresentante
-  Copia **Statuto** del soggetto proponente
-  Modulo dichiarazione **Servizio Sociale dei Comuni**
[!\[\]\(4320279ad715106747262028f44bd102_img.jpg\) *scaricabile dal sito*](#)
-  Eventuale modulo dichiarazione **Consultorio Familiare**
[!\[\]\(6b6b004b0c53329d45621b2f7dfbf9f0_img.jpg\) *scaricabile dal sito*](#)
-  Eventuale/i scheda/e **partner** firmate con documento d'identità in corso di validità del legale rappresentante
[!\[\]\(203bc4096062b081e602b11a3ed5a0fa_img.jpg\) *scaricabile dal sito*](#)

DA COSA È COMPOSTA LA DOMANDA?

a) Modulo online 

da compilare online sulla piattaforma predisposta

b) Attestato di avvenuta compilazione 

generato in automatico dalla piattaforma predisposta alla fine della compilazione del Modulo online e da inviare tramite PEC entro le ore 12:00:00 del giorno 18 gennaio 2017

INIZIAMO LA COMPILAZIONE



REGISTRAZIONE

1) Accedi al sito famiglia.welfare.fvg.it



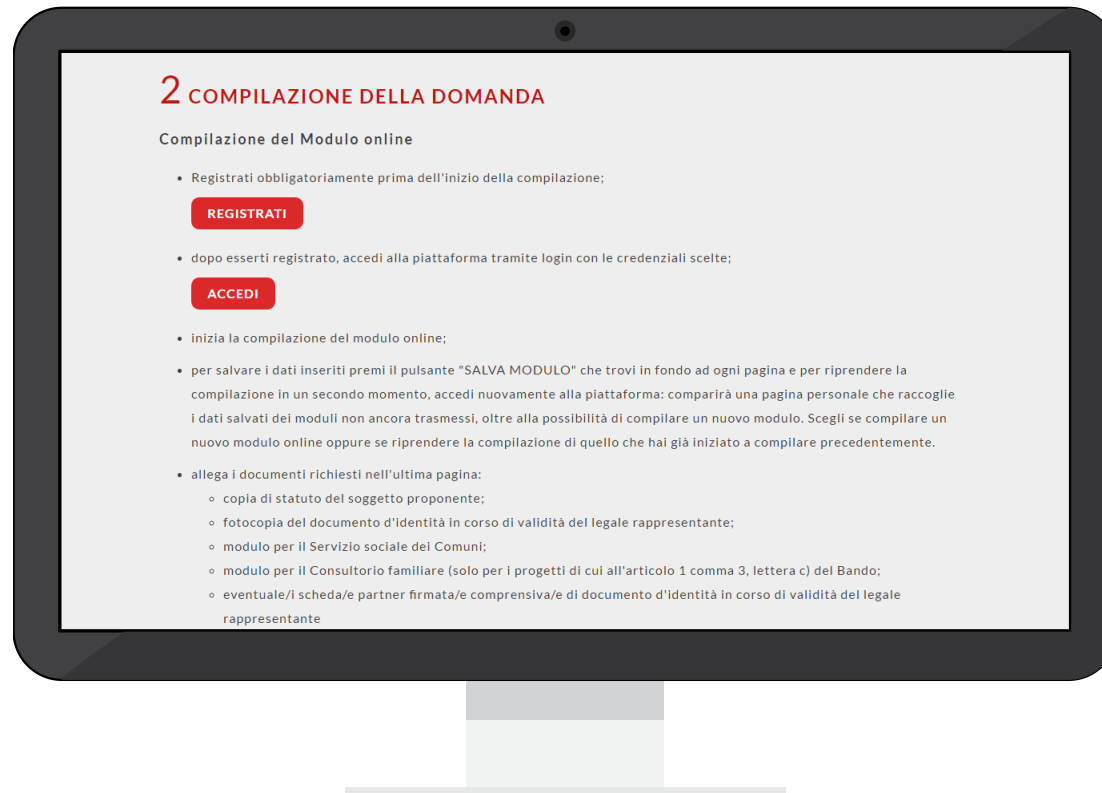
REGISTRAZIONE

2) vai alla pagina del **Bando 2016**



REGISTRAZIONE

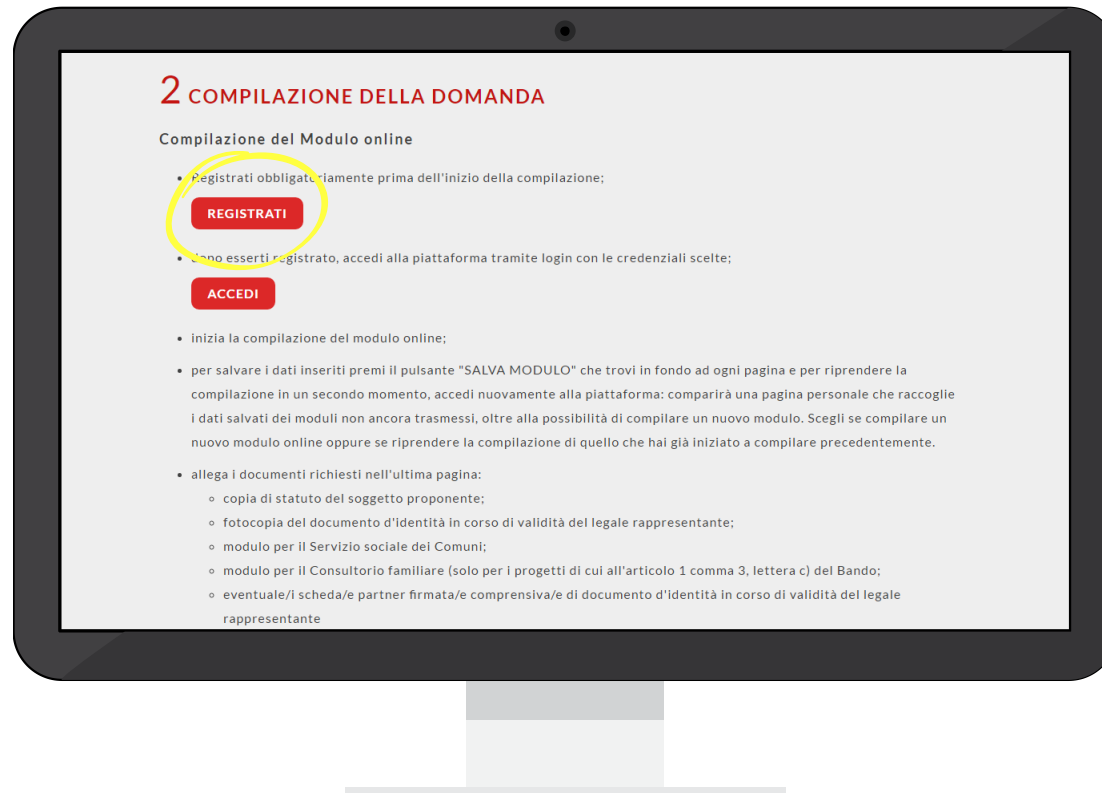
3) scorri fino alla sezione **2 COMPILAZIONE DELLA DOMANDA**



REGISTRAZIONE

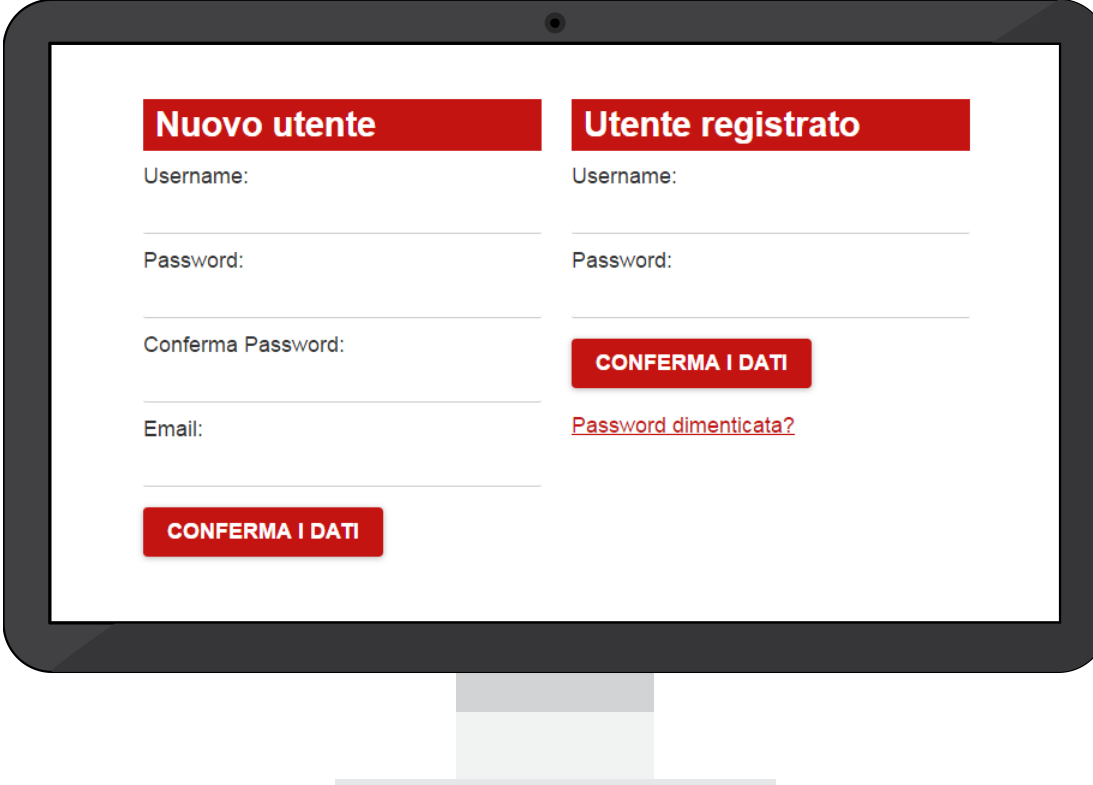
4) clicca sul pulsante

REGISTRATI



REGISTRAZIONE

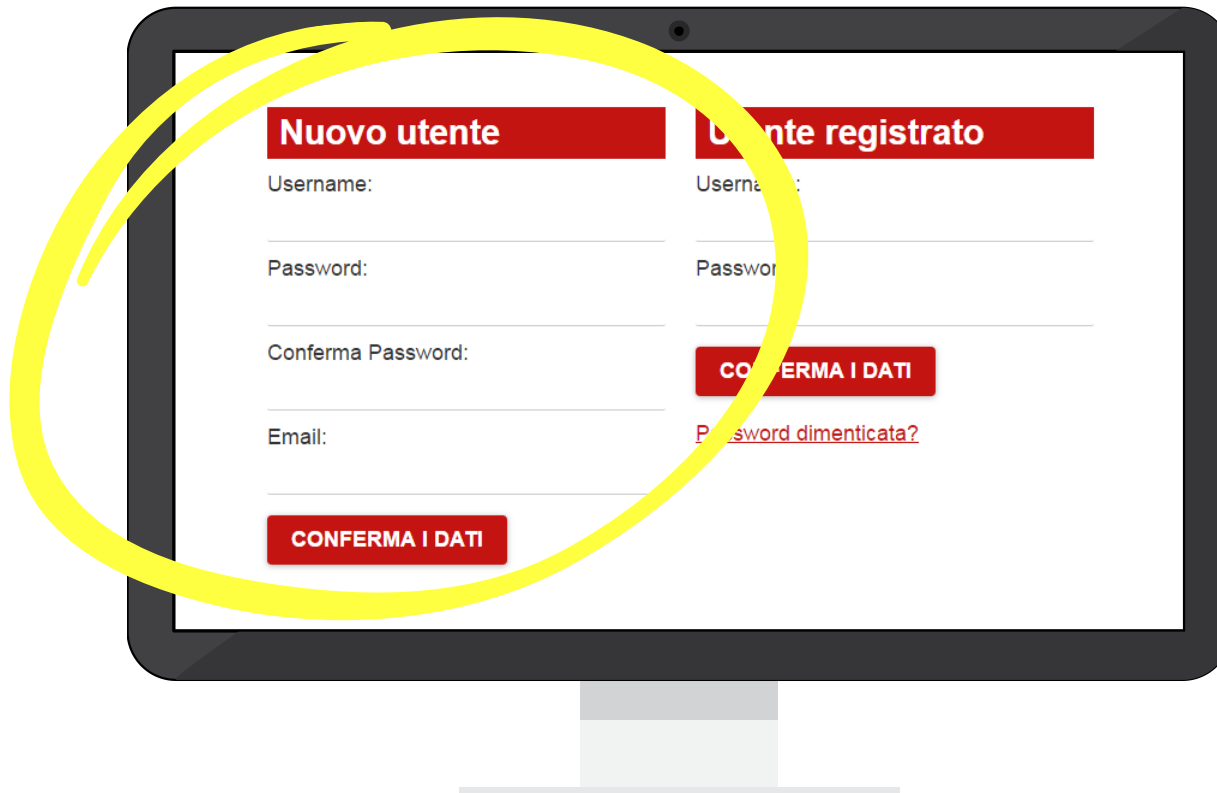
5) verrà visualizzata la seguente schermata



Nuovo utente	Utente registrato
Username: <input type="text"/>	Username: <input type="text"/>
Password: <input type="password"/>	Password: <input type="password"/>
Conferma Password: <input type="password"/>	CONFERMA I DATI
Email: <input type="text"/>	Password dimenticata?
CONFERMA I DATI	

REGISTRAZIONE

6) compila la maschera **Nuovo utente** e conferma i dati



Nuovo utente	Utente registrato
Username:	Username:
Password:	Password:
Conferma Password:	CONFERMA I DATI
Email:	Password dimenticata?
CONFERMA I DATI	

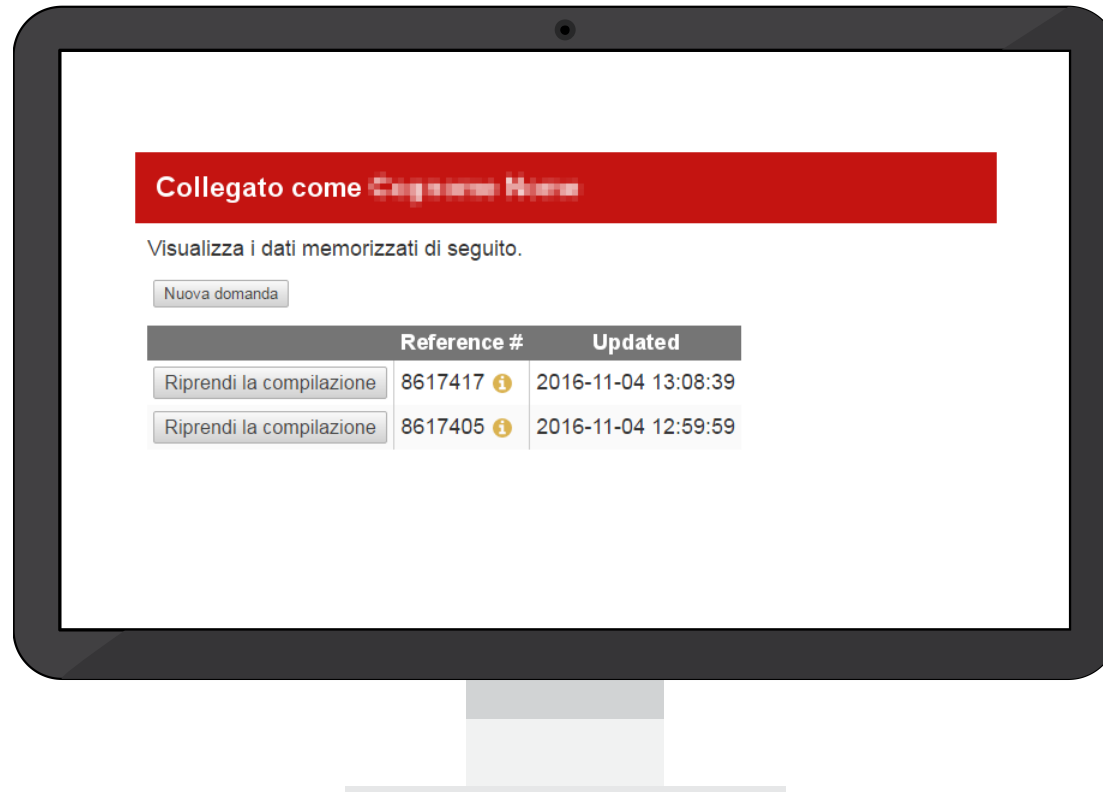
COMPILAZIONE

7) inizia la compilazione del Modulo online



COMPILAZIONE

N.B. Ricordati di cliccare sul pulsante **SALVA MODULO** che trovi in fondo.
Così facendo potrai riprendere la compilazione anche in momenti successivi, tramite il pulsante **ACCEDI** nella pagina del Bando 2016.



RICAPITOLANDO

- 1) Vai sul sito e prendi visione dei contenuti del Modulo online
- 2) Scarica i Moduli per il SSC/CF e le Schede partner e raccogli le necessarie informazioni per la loro compilazione/firma
- 3) Registrati alla piattaforma
- 4) Compila il Modulo online
- 5) Carica gli allegati richiesti
- 6) Trasmetti i dati del Modulo Online
- 7) Stampa l'Attestato di avvenuta compilazione, firmalo e invialo via PEC all'indirizzo **aas2.protgen@certsanita.fvg.it** entro le ore 12:00:00 del giorno 18 gennaio 2017.



ATTENZIONE

In caso di mancato invio dell'Attestato di avvenuta compilazione
entro il termine delle ore 12.00.00 del 18 gennaio 2017,
la domanda si considera non trasmessa e quindi inammissibile!



Grazie per l'attenzione

Per informazioni

 **famiglia.welfare.fvg.it**

 **progettifamiglie@welfare.fvg.it**